



GDYNIA W LICZBACH

STATYSTYKA OKRESOWA

I-IV kwartał 2023



Niektóre dane mają charakter tymczasowy i mogą ulec zmianie

LUDNOŚĆ



Liczba mieszkańców

242874

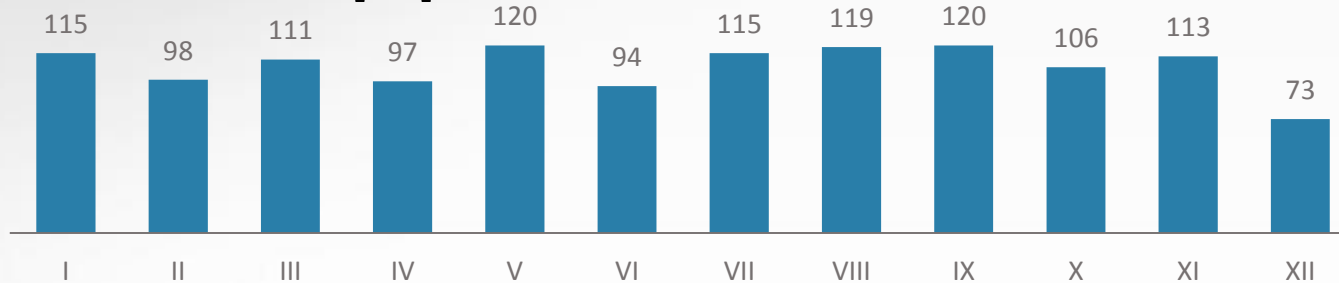
stan w dniu 31-12-2022



LUDNOŚĆ



Liczba urodzeń [os]



1281 -15,9%
r/r

w I-IV kwartale 2023

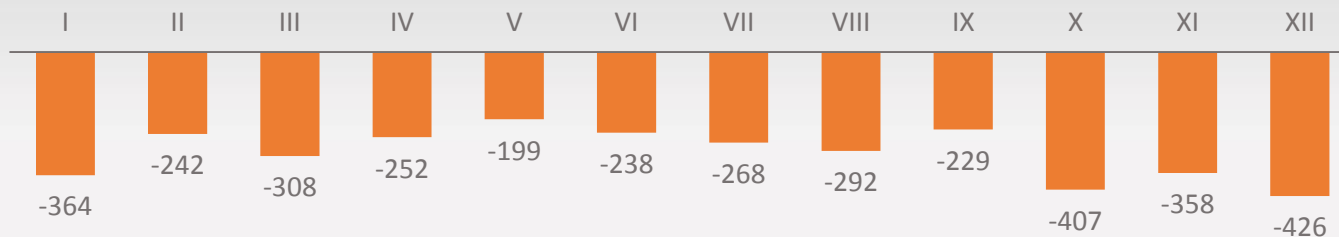
Przyrost naturalny [os]



-1212

w I-IV kwartale 2023

Saldo migracji [os]



-3583

w I-IV kwartale 2023



BEZROBOCIE

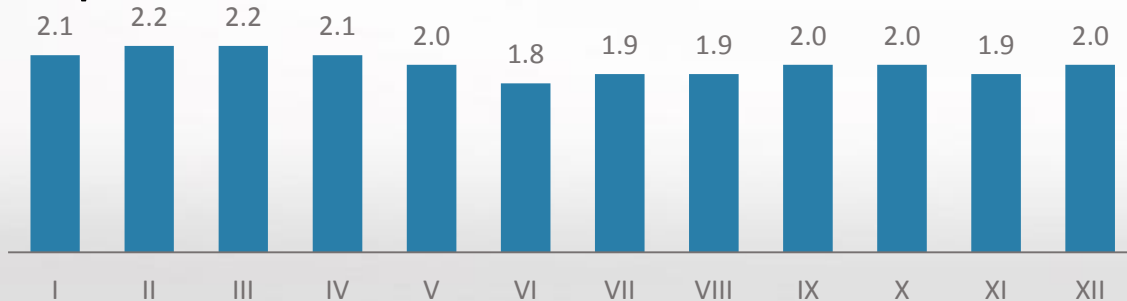
Liczba bezrobotnych [tys. os]



2174 +1,4%
r/r

stan w dniu 31-12-2023

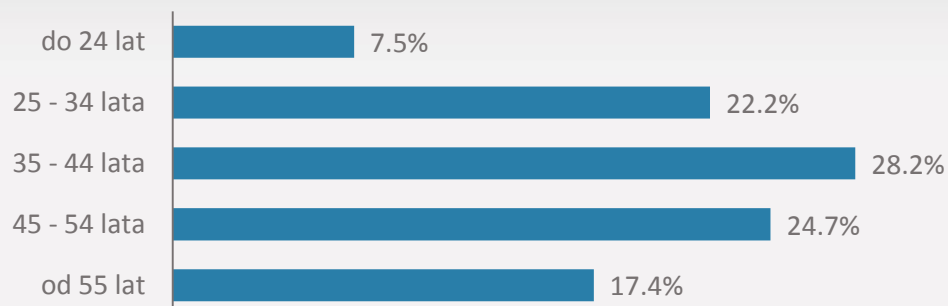
Stopa bezrobocia [%]



2% +0,1pp
r/r

stan w dniu 31-12-2023

Struktura bezrobotnych wg wieku



Dane procentowe, zaokrąglone

z prawem do zasiłku

17,1%

stan w dniu 31-12-2023

stopa krajowa

5,1%

stan w dniu 31-12-2023

BEZROBOCIE



Pracy szuka [os]



935



1239

w tym

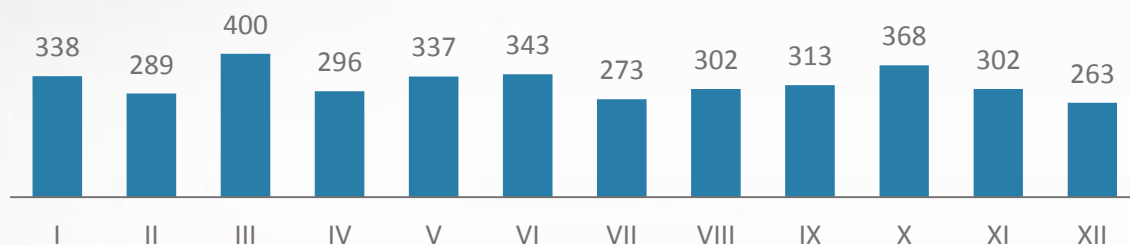


258

PODMIOTY GOSPODARCZE



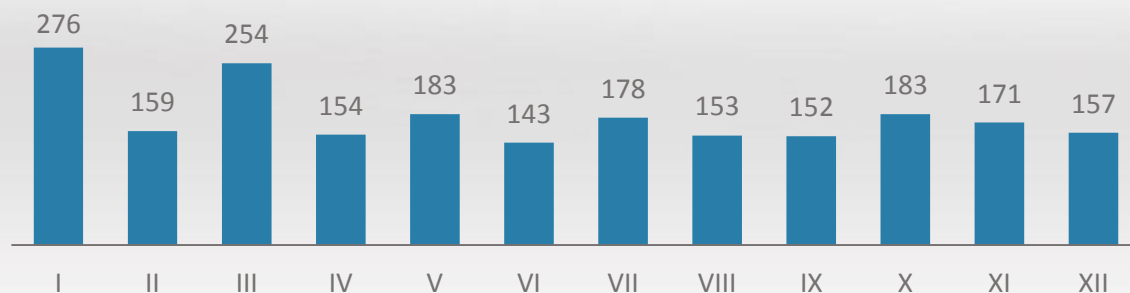
Liczba powstających firm



3824 +4,3%
r/r

w I-IV kwartale 2023

Liczba likwidowanych firm



2163 +4,7%
r/r

w I-IV kwartale 2023

PODMIOTY GOSPODARCZE

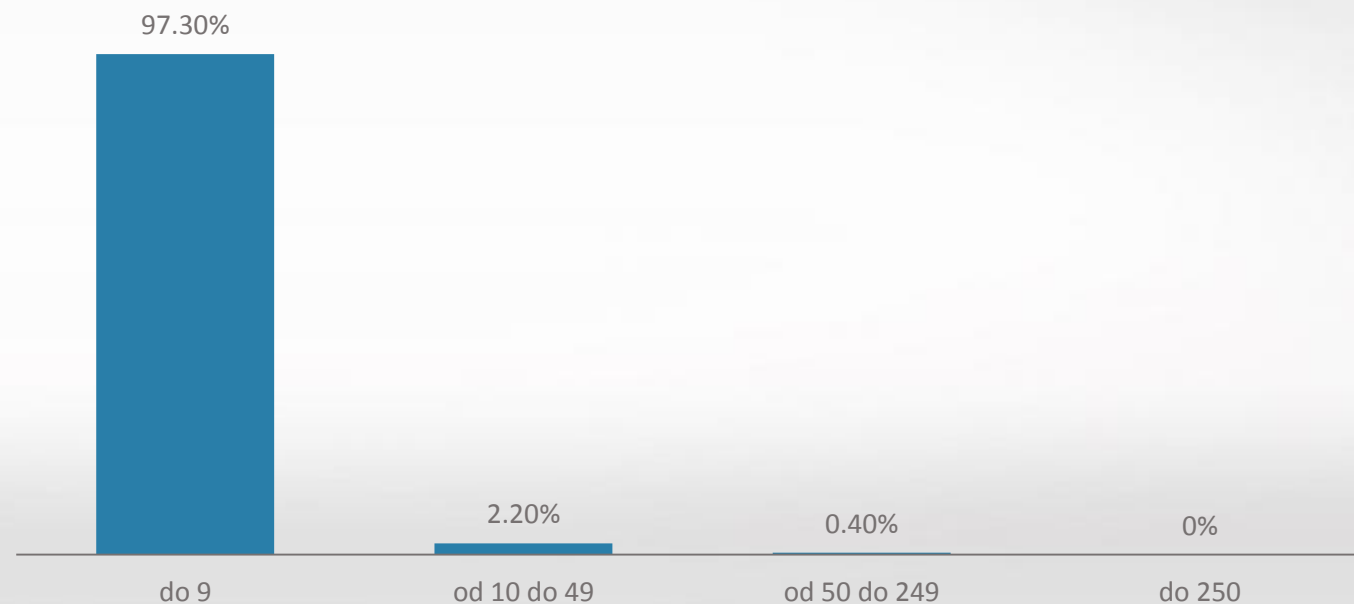


Liczba firm

47392 +3,4%
r/r

stan w dniu 31-12-2023

Struktura firm wg liczby pracowników



Dane procentowe, zaokrąglone

stan w dniu 31-12-2023



W Gdyni działają 3 firmy zatrudniające powyżej 1000 pracowników.



POZWOLENIA NA BUDOWĘ

Liczba wydanych pozwoleń na budowę

172 -6%
r/r

w I-IV kwartale 2023

w tym

Domy jednorodzinne

52 -52,7%
r/r

w I-IV kwartale 2023

Budynki wielorodzinne

51 +45,7%
r/r

w I-IV kwartale 2023

MIESZKANIA



Liczba oddanych mieszkań

1373

w I-IV kwartale 2023

Przeciętna powierzchnia [m²]

74,6

w IV kwartale 2023



* dane wstępne GUS



MIESZKANIA

BUDOWNICTWO
WIELORODZINNE
[oddane mieszkania]

1198

w I-IV kwartale 2023



w I-IV kwartale 2023

POJAZDY SAMOCHODOWE

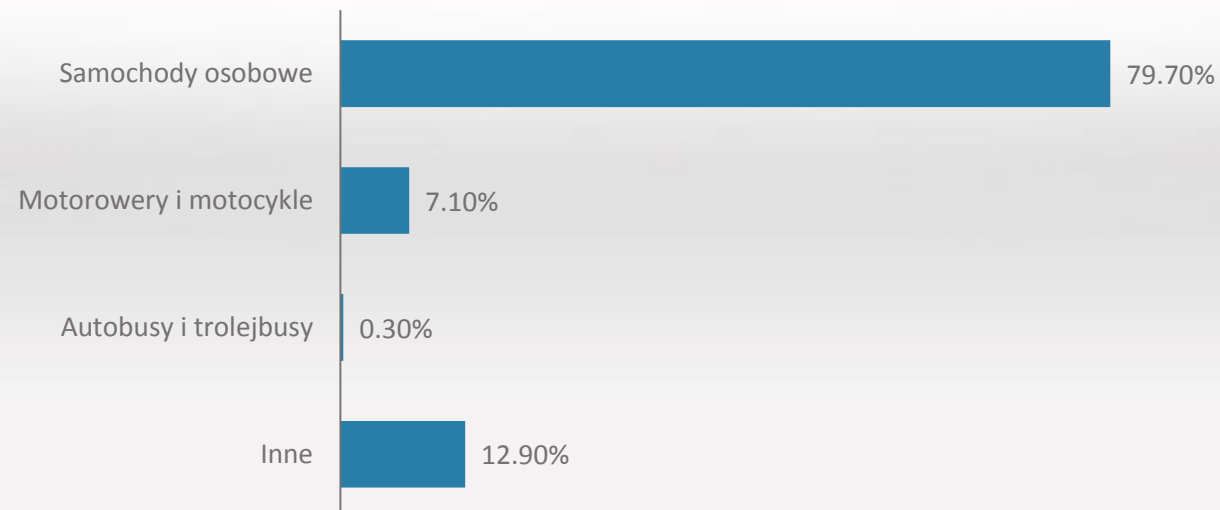


Liczba zarejestrowanych pojazdów

218267 +2%
r/r

stan w dniu 31-12-2023

Rodzaje pojazdów



stan w dniu 31-12-2023

Dane procentowe, zaokrąglone

GOSPODARKA MORSKA



Przeładunki towarowe [tys. ton]

25386

+10%
r/r

w I-IV kwartale 2023

* dane GUS

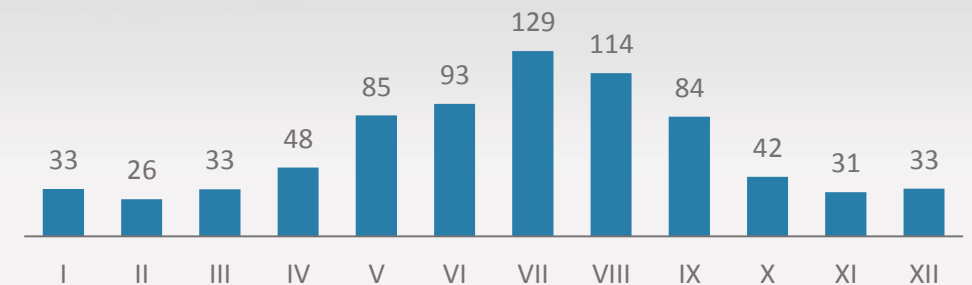
Przewóz pasażerów [tys. os]

750

+14,9%
r/r

w I-IV kwartale 2023

Przewóz pasażerów [tys. os] - podział miesięczny*



* dane Portu Gdynia

GOSPODARKA MORSKA



Liczba obsłużonych statków

4135 ^{-4,5%}_{r/r}

w I-IV kwartale 2023

Obsłużone statki polskie

366 ^{+3,7%}_{r/r}

w I-IV kwartale 2023

Obsłużone statki zagraniczne

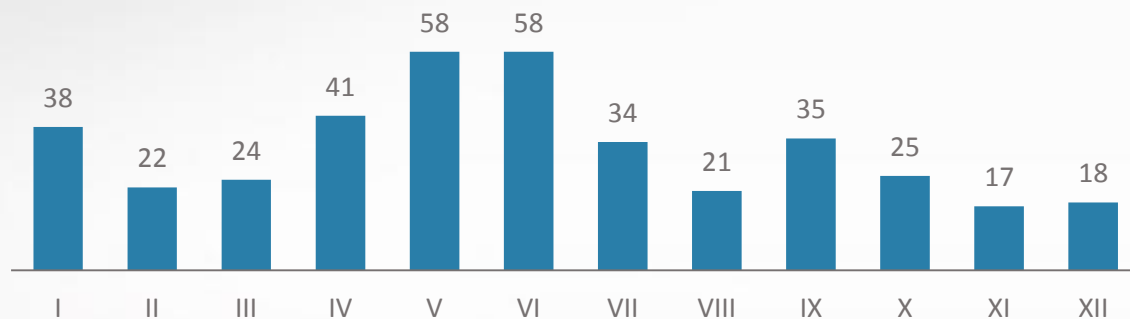
3769 ^{-5,2%}_{r/r}

w I-IV kwartale 2023

ZAGROŻENIA MIEJSCOWE I POŻARY



Liczba pożarów

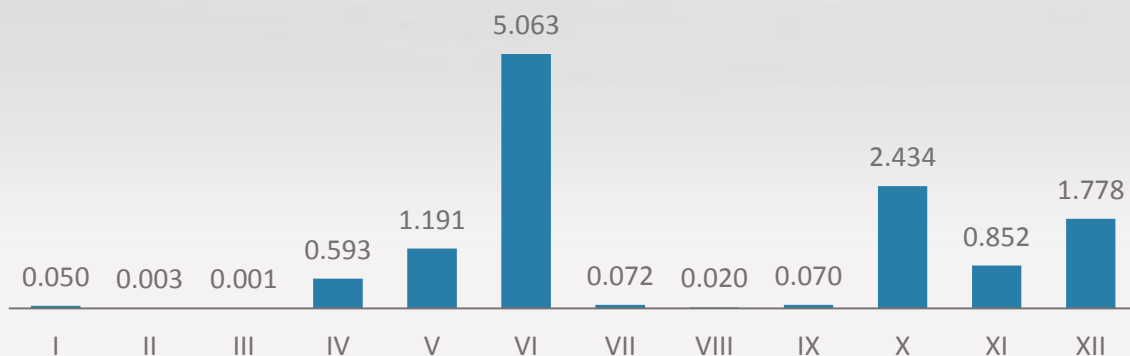


391

-18%
r/r

w I-IV kwartale 2023

Straty [mln zł]



12,1

-15,1%
r/r

w I-IV kwartale 2023

ZAGROŻENIA MIEJSCOWE I POŻARY

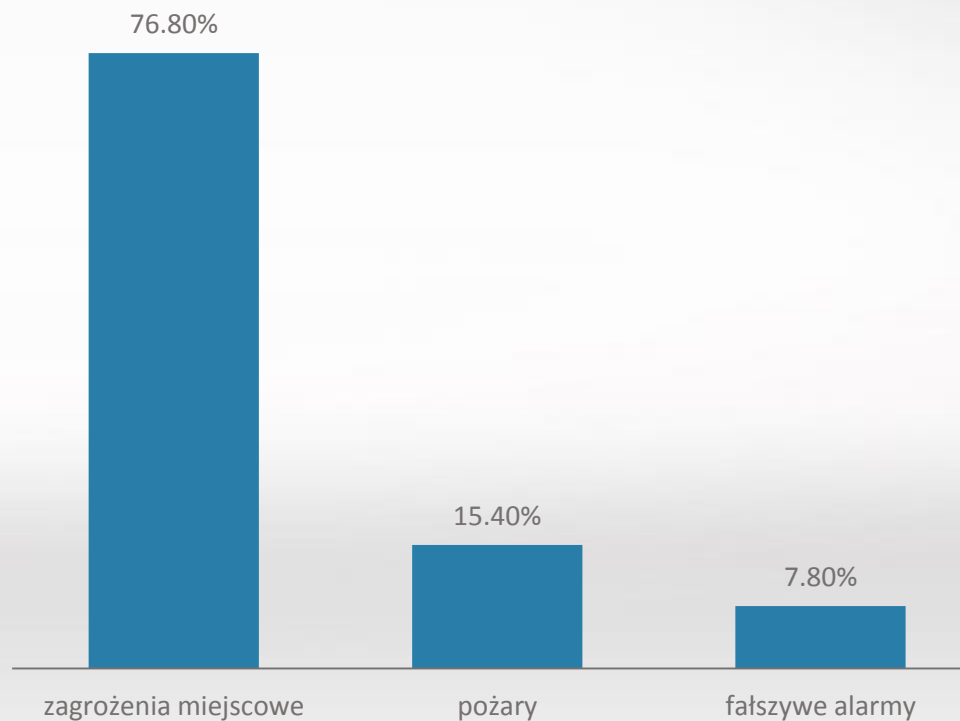


Liczba interwencji

2534 -5,8%
r/r

w I-IV kwartale 2023

Rodzaje interwencji



Dane procentowe, zaokrąglone

w I-IV kwartale 2023

Prezentacja wygenerowana automatycznie
na podstawie danych zgromadzonych w

PORTAL OTWARTYCH DANYCH



www.otwartedane.gdynia.pl